



# **PRIMERO LA GENTE**

## **BALANCE GENERAL**

POR EL EJERCICIO ECONÓMICO N° 3

Período: 1° de Enero de 2005 - 31 de Diciembre 2005



# PRIMERO LA GENTE

**Domicilio Legal:** Ob. Trejo 19 – 2º “B”  
Córdoba

**Objeto Principal:** Partido Político

**Ejercicio N° 3:** Iniciado el 1º de Enero de 2005.-  
Finalizado el 31 de diciembre de 2005.-

**Expresado en moneda (pesos) del 31 de diciembre de 2005.-**



## AUTORIDADES PARTIDARIAS

### **PRESIDENTE**

*Sebastián García Díaz*

### **TESORERO**

*Paula M. Allub*

### **TESORERO SUPLENTE**

*Carmen L. Cardeilhac*

**ESTADO DE SITUACIÓN PATRIMONIAL****Al 31 de Diciembre de 2005****Ejercicio iniciado el 1° de Enero de 2005 y finalizado el 31 de Diciembre de 2005****Comparativo con el ejercicio anterior**

<b><u>ACTIVO</u></b>	<b>31/12/2005</b>	<b>31/12/2004</b>
	<b>\$</b>	<b>\$</b>
<b><u>ACTIVO CORRIENTE</u></b>		
Caja (Nota 4)	10.849,89	4.642,05
Banco (Nota 4)	109,81	8.071,42
Créditos (Nota 4)	23.986,51	2.702,96
<b>Total del Activo Corriente</b>	<b><u>34.946,21</u></b>	<b><u>15.416,43</u></b>
<b><u>ACTIVO NO CORRIENTE</u></b>		
No hay	0,00	0,00
<b>Total del Activo No Corriente</b>	<b><u>0,00</u></b>	<b><u>0,00</u></b>
<b>Total del Activo</b>	<b><u>34.946,21</u></b>	<b><u>15.416,43</u></b>
<b><u>PASIVO</u></b>		
	<b>\$</b>	<b>\$</b>
<b><u>PASIVO CORRIENTE</u></b>		
Obligaciones a Pagar (Nota 4)	7.888,26	0,00
<b>Total del Pasivo Corriente</b>	<b><u>7.888,26</u></b>	<b><u>0,00</u></b>
<b>Total del Pasivo</b>	<b><u>7.888,26</u></b>	<b><u>0,00</u></b>
<b><u>PATRIMONIO NETO</u></b>		
(Según estado respectivo)	27.057,95	15.416,43
<b>Total del Pasivo y Patrimonio Neto</b>	<b><u>34.946,21</u></b>	<b><u>15.416,43</u></b>

Las notas y anexos que se acompañan forman parte integrante de este estado firmado para su identificación con el informe del 12 de marzo de 2007,-

*María del Carmen Páez*  
Contadora Pública (U.N.C.)  
Mat.Prof. 10.02354.3 - C.P.C.E. CBA

*Paula Mariam Allub*  
Tesorero

*Sebastián García Díaz*  
Presidente

---



---

**ESTADO DE RECURSOS Y GASTOS**

**Por el ejercicio finalizado el 31 de diciembre de 2005**  
**Ejercicio iniciado el 1° de Enero de 2005 y finalizado el 31 de Diciembre de 2005**  
**Comparativo con el ejercicio anterior**

	31/12/2005	31/12/2004
	\$	\$
<b><u>RECURSOS ORDINARIOS</u></b>		
<b>Aportes para Desarrollo Institucional</b>		
Aporte Público para Desarrollo ( Anexo II)	13.162,79	10.811,80
Aporte Afiliados del Partido (Anexo II)	4.640,00	2.530,00
Contribuciones y Donaciones Privadas para Partido (Anexo II)	578,90	
	<b>18.381,69</b>	<b>13.341,80</b>
<b>Aportes Para Campaña</b>		
Aportes de Candidatos para Campaña (Anexo II)	25.800,00	
Aporte Público para Campaña (Anexo II)	7.308,69	
Aporte Público para Impresión de Boletas Campaña (Anexo II)	812,07	
Contribuciones y Donaciones Privadas para Campaña (Anexo II)	15.804,70	
	<b>49.725,46</b>	<b>0,00</b>
<b>Total de Recursos</b>	<b>68.107,15</b>	<b>13.341,80</b>
<b><u>GASTOS ORDINARIOS</u></b>		
Gastos de Desarrollo Institucional (Anexo III)	7.505,56	2.939,36
Gastos Capacitación e Investigación (Anexo III)		1.700,00
Gastos Específicos de Campaña Electoral (Anexo IV)	48.987,76	
<b>Total de Gastos</b>	<b>56.493,32</b>	<b>4.639,36</b>
Resultado antes efecto financiero - Positivo	11.613,83	8.702,44
<b>Resultados Financieros Netos y por Tenencia (Incluye REI)</b>	27,69	27,05
Sub-Total	<b>11.641,52</b>	<b>8.729,49</b>
<b>Resultados Ordinarios (Superavit - Déficit)</b>	<b>11.641,52</b>	<b>8.729,49</b>
<b>Resultados Extraordinarios (Superavit - Déficit)</b>	0,00	0,00
<b>Superávit final del Ejercicio</b>	<b>11.641,52</b>	<b>8.729,49</b>

Las notas y anexos que se acompañan forman parte integrante de este estado firmado para su identificación con el informe del 12 de marzo de 2007,-

*María del Carmen Páez*  
 Contadora Pública (U.N.C.)  
 Mat.Prof. 10.02354.3 - C.P.C.E. CBA

*Paula Mariam Allub*  
 Tesorero

*Sebastián García Díaz*  
 Presidente



## PRIMERO LA GENTE

### ESTADO DE EVOLUCION DEL PATRIMONIO NETO

Correspondiente al ejercicio finalizado el 31 de diciembre de 2005  
Ejercicio iniciado el 1° de Enero de 2005 y finalizado del 31 de Diciembre de 2005  
Comparativo con el ejercicio anterior

Detalle	Capital Social	De Fondos p/ fines específicos	Ajustes al Capital	Sub-Total	Superávit/ Déficit Acumulados	Total al 31/12/2005	Total al 31/12/2004
En Pesos							
Saldos al comienzo del ejercicio anterior							
Absorción de resultados no asignados (Déficit)						6.686,94	15.416,43
Superávit (Déficit) final del ejercicio					8.729,49	8.729,49	
<b>Saldos al cierre del ejercicio anterior</b>	0,00	0,00	0,00	0,00	15.416,43	15.416,43	
Capitalización del superávit							
Aportes recibidos para fines específicos							
Superávit del ejercicio					11.641,52	11.641,52	
<b>Saldos al cierre del ejercicio</b>	0,00		0,00	0,00	27.057,95	27.057,95	15.416,43

Las notas y anexos que se acompañan forman parte integrante de este estado firmado para su identificación con el informe del 12 de marzo de 2007.-

*María del Carmen Páez*  
Contadora Pública

Mat. Prof. 10.0235.3- C.P.C.E. CBA

*Paula Mariam Allub*  
Tesorero

*Sebastián García Díaz*  
Presidente

---



---

**ESTADO DE FLUJO DE EFECTIVO NETO**
**Al 31 de diciembre de 2005**
**Comparativo con el ejercicio anterior**

	<b>31/12/2005</b>	<b>31/12/2004</b>
	<b>\$</b>	<b>\$</b>
Efectivo al inicio del ejercicio	12.713,47	171,84
Efectivo al cierre del ejercicio	10.959,70	12.713,47
<b>Aumento Neto del efectivo</b>	<b>-1.753,77</b>	<b>12.541,63</b>
<b>CAUSAS DE LAS VARIACIONES DEL EFECTIVO</b>		
<b><u>Actividades Operativas</u></b>		
Ganancia Ordinaria del ejercicio	11.641,52	8.729,49
<b>Ajustes para arribar al flujo neto de efectivo proveniente de las Actividades Operativas</b>		
<b>Cambios en Activos y Pasivos Operativos</b>		
Aumentos de Créditos	-21.283,55	2.702,96
Aumento de Deudas	7.888,26	0,00
Aumento de Patrimonio		6.515,10
	-13.395,29	3.812,14
<b>Flujo Neto de Efectivo generado por las Actividades Operativas</b>	<b>-1.753,77</b>	<b>12.541,63</b>
<b><u>Actividades de Inversión</u></b>		
<b>Flujo Neto utilizado en las Actividades de Inversión</b>	0,00	0,00
<b><u>Actividades de Financiación</u></b>		
<b>Flujo Neto de Efectivo utilizado en Actividades de Inversión</b>	0,00	0,00
<b>Aumento Neto del Efectivo</b>	<b>-1.753,77</b>	<b>12.541,63</b>

Las notas y anexos que se acompañan forman parte integrante de este estado firmado para su identificación con el informe del 12 de marzo de 2007,-

*María del Carmen Páez*

Contadora Pública (U.N.C.)

Mat.Prof. 10.02354.3 - C.P.C.E. CBA

*Paula Mariam Allub*  
Tesorero

*Sebastián García Díaz*  
Presidente

**BIENES DE USO**

**Al 31 de diciembre de 2005**

**Ejercicio iniciado el 1° de Enero de 2005 y finalizado del 31 de Diciembre de 2005**  
Comparativo con el ejercicio anterior

Detalle	Valores de Origen			Amortizaciones				Neto Resultante al 21/12/2005	Neto Resultante al 21/12/2004	
	Saldos al inicio ejercicio	Altas del ejercicio	Bajas del ejercicio	Saldos al cierre del ejercicio	Al inicio	Bajas del ejercicio	%			Del ejercicio
No hay	0,00	0,00	0,00	0,00		0,00		0,00	0,00	0,00
<b>TOTALES</b>	<b>0,00</b>	<b>0,00</b>	<b>0,00</b>	<b>0,00</b>	<b>0,00</b>	<b>0,00</b>		<b>0,00</b>	<b>0,00</b>	<b>0,00</b>

En pesos

Las notas y anexos que se acompañan forman parte integrante de este estado firmado para su identificación con el informe del 12 de marzo de 2007.-

*María del carmen Páez*  
Contadora Pública (U.N.C.)  
Mat.Prof. 10.02354.3 - C.P.C.E. CBA

*Paula Mariam Allub*  
Tesorero

*Sebastián García Díaz*  
Presidente

RECURSOS ORDINARIOS

Por el ejercicio finalizado el 31 de diciembre de 2005

Ejercicio iniciado el 1° de Enero de 2005 y finalizado el 31 de Diciembre de 2005

Comparativo con el ejercicio anterior

Rubro	Ejercicio 2005			Ejercicio 2004		
	Para Desarrollo Institucional	Para Campaña	Total al 31/12/2005	Para Desarrollo Institucional	Para Campaña	Total al 31/12/2004
	En pesos			En pesos		
<b>Aportes Afiliados del Partido p/Desarrollo</b>						
Aportes de afiliados en especie p/desarrollo	4.640,00			2.530,00		
<b>Contribuc. y Donac. Privadas p/Desarrollo</b>						
C. y D. Personas Físicas p/partido en especie p/desarrollo	354,60					
C. y D. Personas Jurídicas p/partido en especie p/desarrollo	224,30					
	<b>5.218,90</b>			<b>2.530,00</b>		
<b>Aporte Público p/Desarrollo</b>						
Fondo Partidario Permanente:-Res.698/05	6.928,60			10.811,80		
Fondo Partidario Permanente Bis - Res.2073/05	6.234,19					
	<b>13.162,79</b>			<b>10.811,80</b>		
<b>Aporte Público p/Campaña</b>						
Ap.Público Extraordinario p/campaña - Res. 1923/05		7.308,69				
Ap. p/Impresión Boletines: Art.14 inc.c - Ley 25600- Res. 1923/05		812,07				
		<b>8.120,76</b>				
<b>Aporte de Candidatos p/Campaña</b>						
Aportes Candidatos en efectivo p/campaña		25.800,00				
		<b>25.800,00</b>				
<b>Contribuc. y Donac. Privadas para Campaña</b>						
C. y D. Personas Físicas en efectivo p/campaña		6.000,00				
C. y D. Personas Jurídicas en efectivo p/campaña		7.300,00				
C. y D. Personas Jurídicas en especie p/campaña		2.504,70				
		<b>15.804,70</b>				
<b>TOTALES</b>	<b>18.381,69</b>	<b>49.725,46</b>	<b>68.107,15</b>	<b>13.341,80</b>	<b>0,00</b>	<b>13.341,80</b>

Las notas y anexos que se acompañan forman parte integrante de este estado firmado para su identificación con el informe del 12 de marzo de 2007.-

María del Carmen Páez

Contadora Pública (U.N.C.)

Mat.Prof. 10.02354.3 - C.P.C.E. CBA

Paula Marian Allub  
Tesorera

Sebastián García Díaz  
Presidente

**GASTOS DE DESENVOLVIMIENTO INSTITUCIONAL**

**Por el ejercicio finalizado el 31 de diciembre de 2005**  
**Ejercicio iniciado el 1° de Enero de 2005 y finalizado el 31 de Diciembre de 2005**  
**Comparativo con el ejercicio anterior**

<b>Rubro</b>	<b>Gastos de Desenvolvimiento</b>	<b>Total al 31/12/2005</b>	<b>Total al 21/12/2004</b>
<b>En pesos</b>			
<b>Gastos Grales de Desenvolvimiento Institucional</b>		<b>7.505,56</b>	<b>2.939,36</b>
Gastos Administrativos Varios	191,15		
Gastos de Luz	219,00		
Gastos de Teléfono	319,87		
Gastos Bancarios	123,25		
Gastos de Librería y Papelería	308,80		
Gastos de Fotocopias e Impresiones	197,00		
Diferencia de Caja	0,12		
Gastos de Franqueo y Correspondencia	0,75		
Servicio de Internet	300,00		
Servicio de MKT	280,00		
Alquiler de Oficina	4.340,00		
Gastos de Transporte y Movilidad	29,23		
Gastos de Combustible	40,00		
Gastos de Refrigerio y Cafetería	185,10		
Gastos de Almuerzos y Cenas	811,29		
Honorarios Escribanía	160,00		
	<b>7.505,56</b>		
<b>TOTALES</b>	<b>7.505,56</b>	<b>7.505,56</b>	<b>2.939,36</b>

Las notas y anexos que se acompañan forman parte integrante de este estado firmado para su identificación con el informe del 12 de marzo de 2007,-

*María del Carmen Páez*

**Contadora Pública (U.N.C.)**

Mat.Prof. 10.02354.3 - C.P.C.E. CBA

*Paula Mariam Allub*  
Tesorero

*Sebastián García Díaz*  
Presidente

**GASTOS ESPECIFICOS: GASTOS DE CAMPAÑA**

Por el ejercicio finalizado el 31 de diciembre de 2005  
Ejercicio iniciado el 1° de Enero de 2005 y finalizado el 31 de Diciembre de 2005  
Comparativo con el ejercicio anterior

Rubro	Gastos de Campaña Electoral	Total al 31/12/2005	Total al 31/12/2004
En pesos			
<b>Gastos de Propaganda de Campaña</b>			
<b>Gastos de Publicidad de Campaña</b>		41.699,28	0,00
Radial por contratación directa con emisora	250,00		
Televisiva por contratación directa con canal	38.944,58		
Gastos de Folletería de campaña	2.504,70		
	<b>41.699,28</b>		
<b>Gastos Operativos de Campaña</b>		7.288,48	0,00
Gastos Teléfono Adicional de Campaña	3.202,88		
Gastos Varios Adicionales de Campaña	1.309,49		
Gastos Librería/Papelería Adicional de Campaña	1.029,89		
Gastos Movilidad y Viáticos de Campaña	1.746,22		
	<b>7.288,48</b>		
<b>TOTALES</b>	<b>48.987,76</b>	<b>48.987,76</b>	<b>0,00</b>

Las notas y anexos que se acompañan forman parte integrante de este estado firmado para su identificación con el informe del 12 de marzo de 2007,-

*María del Carmen Páez*  
Contadora Pública (U.N.C.)  
Mat.Prof. 10.02354.3 - C.P.C.E. CBA

*Paula Mariam Allub*  
Tesorero

*Sebastián García Díaz*  
Presidente

**RESULTADOS FINANCIEROS NETOS**

Por el ejercicio finalizado el 31 de diciembre de 2005  
Ejercicio iniciado el 1° de Enero de 2005 y finalizado el 31 de Diciembre de 2005  
Comparativo con el ejercicio anterior

<b>Detalle</b>	<b>21/12/2005</b> <b>\$</b>	<b>31/12/2004</b> <b>\$</b>
<b>Originados por Activos</b>		
Intereses Ganados	27,69	27,05
	<b>27,69</b>	<b>27,05</b>
<b>Originados por Pasivos</b>		
Resultado por Exposición a la Inflación	0,00	0,00
	<b>0,00</b>	<b>0,00</b>

Las notas y anexos que se acompañan forman parte integrante de este estado  
firmado para su identificación con el informe del 12 de marzo de 2007,-

*María del Carmen Páez*

Contadora Pública (U.N.C.)

Mat.Prof.10.02354.3 - C.P.C.E. CBA

*Paula Mariam Allub*  
Tesorero

*Sebastián García Díaz*  
Presidente

## FINANCIAMIENTO

### ORIGEN Y APLICACIÓN DE LOS FONDOS EJERCICIO ECONÓMICO N° 3 1° DE ENERO DE 2005 - 31 DE DICIEMBRE DE 2005

FUENTES DE FINANCIAMIENTO	\$	%	%
		S/Subtotal	s/Total
<b>Aportes para Desarrollo Institucional</b>			
Aportes Afiliados en Especie p/Desarrollo	4.640,00	25,20%	6,81%
Aporte Público para Desarrollo Institucional	13.162,79	71,50%	19,32%
Contrib. y Donac.Privadas p/Desarrollo	578,90	3,14%	0,85%
Intereses Bancarios Ganados	27,69	0,15%	0,04%
<b>SubTotal</b>	<b>18.409,38</b>	<b>100,00%</b>	
<b>Aportes para Campaña</b>			
Aportes Candidatos en efectivo p/Campaña	25.800,00	51,88%	37,87%
Aporte Público Extraordinario p/ Campaña	7.308,69	14,70%	10,73%
Aporte Público para Impresión Boletas Campaña	812,07	1,63%	1,19%
Contribuciones y Donaciones Privadas p/ Campaña	15.804,70	31,78%	23,20%
<b>SubTotal</b>	<b>49.725,46</b>	<b>100,00%</b>	
<b>TOTAL DE RECURSOS</b>	<b>68.134,84</b>	<b>100,00%</b>	<b>100,00%</b>

27,02%

72,98%

## GASTOS POR AREAS

GASTOS INSTITUCIONALES	\$	%
		S/Total
<b>De Desarrollo Institucional</b>		
Gastos Administrativos Varios, Dif.de Caja y Franqueo	192,02	2,56%
Gastos de Luz	219,00	2,92%
Gastos de Teléfono	319,87	4,26%
Gastos Bancarios	123,25	1,64%
Gastos de Librería/Papelería y Fotocopias	505,80	6,74%
Servicio de Internet y de MKT	580,00	7,73%
Alquiler Oficina	4.340,00	57,82%
Gastos de Transporte y Movilidad	69,23	0,92%
Gastos de Refrigerio y Cafetería	185,10	2,47%
Gastos de Almuerzos y Cenas	811,29	10,81%
Honorarios Escribanía	160,00	2,13%
<b>Total Gastos Desarrollo Institucional</b>	<b>7.505,56</b>	<b>100,00%</b>

GASTOS ESPECIFICOS DE CAMPAÑA	\$	%	%
		S/Subtotal	s/Total
<b>Gastos de Propaganda de Campaña</b>			
Publicidad Radial contratada directamente con emisora	250,00	0,60%	0,51%
Publicidad Televisiva contratada directamente con canal	38.944,58	93,39%	79,50%
Gastos de Folletería de Campaña	2.504,70	6,01%	5,11%
<b>Total Gastos Mantenimiento Institucional</b>	<b>41.699,28</b>	<b>100,00%</b>	
<b>Gastos Operativos de Campaña</b>			
Gastos de Teléfono Adicional de Campaña	3.202,88	43,94%	6,54%
Gastos Varios Adicionales de Campaña	1.309,49	17,97%	2,67%
Gastos Librería /Papelería Adicional de Campaña	1.029,89		2,10%
Gastos Movilidad y Viáticos de Campaña	1.746,22	23,96%	3,56%
<b>Total Gastos Operativos de Campaña</b>	<b>7.288,48</b>	<b>85,87%</b>	
<b>TOTAL ACUMULADO Gtos. CAMPAÑA</b>	<b>48.987,76</b>	<b>100,00%</b>	<b>100,00%</b>

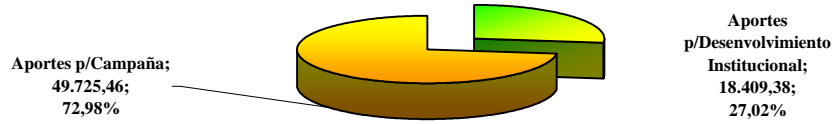
85,12%

14,88%

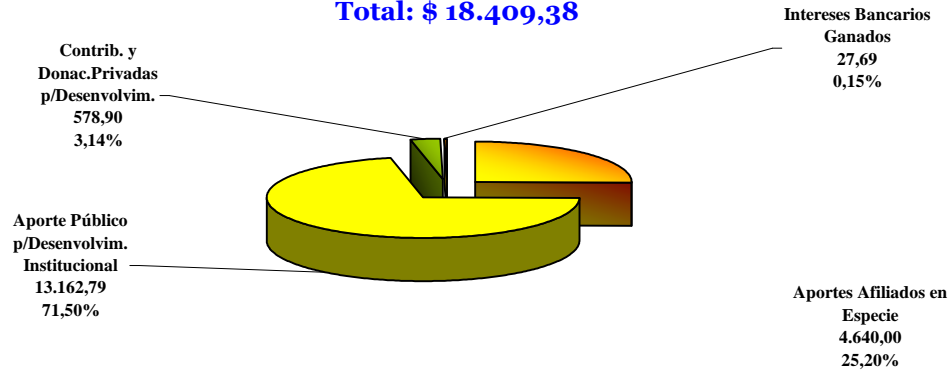
**TOTAL DE GASTOS ACUMULADOS**

**56493,32**

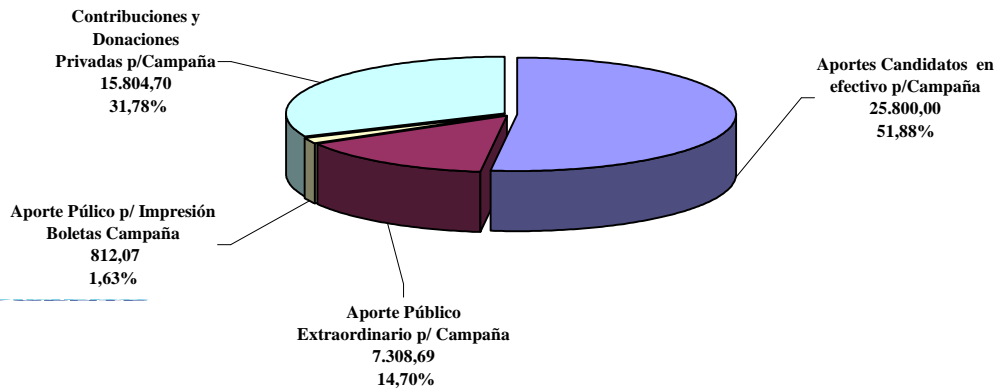
**Financiamiento Total:  
\$ 68.134,84**




**Fuente de Financiamiento  
Mantenimiento Institucional  
Total: \$ 18.409,38**



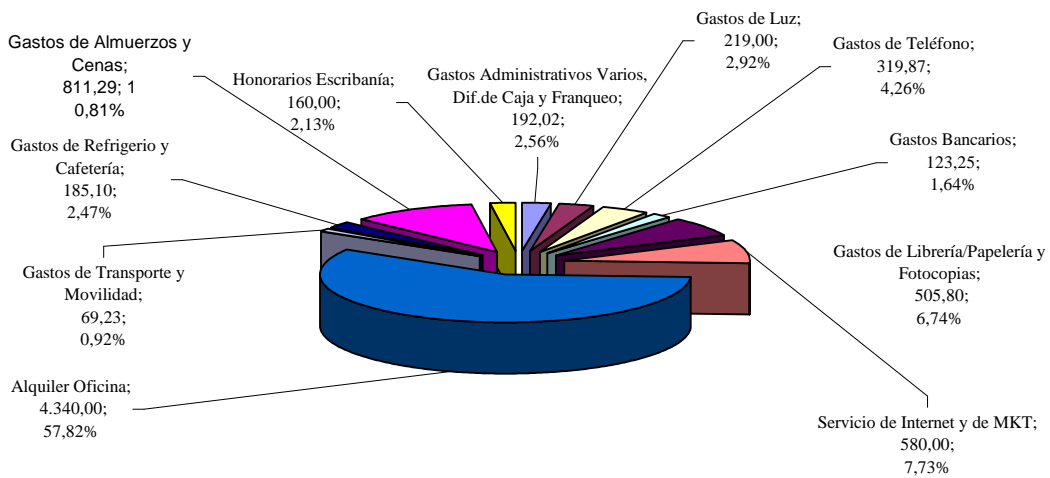
**Aportes para Campaña Electoral  
\$ 49.725,46**



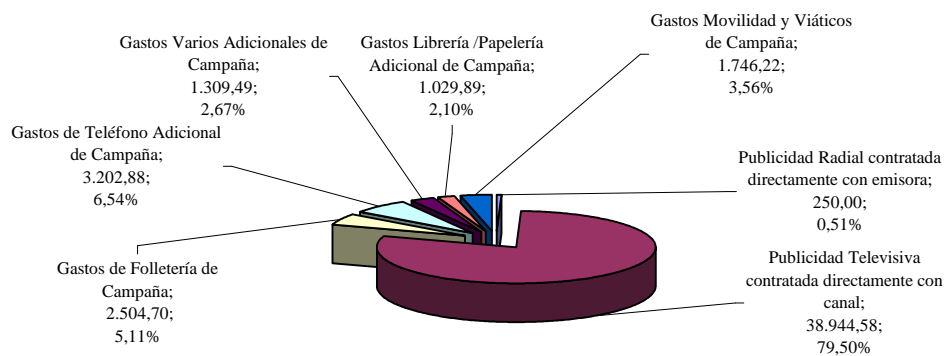
### Gastos Totales: \$ 56.493,32



### Gastos de Desenvolvimiento Institucional: \$ 7.505,56

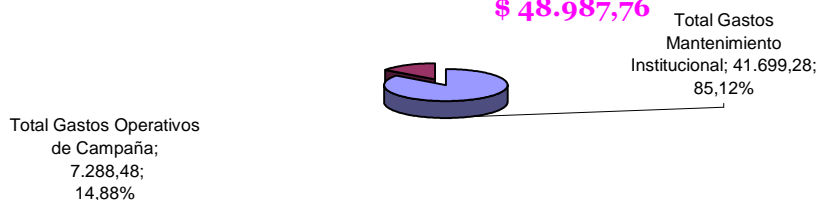


### Gastos Especificos de Campaña: \$48.987,76



### Total Gastos de Campaña:

**\$ 48.987,76**



## **NOTAS A LOS ESTADOS CONTABLES**

**Al 31 de diciembre de 2005.-**

### **Nota 1 – Base de preparación de los Estados Contables**

Los estados contables han sido preparados de acuerdo con lo establecido por las Resoluciones Técnicas, N° 8 y N° 11 de la Federación Argentina de Consejos Profesionales de Ciencias Económicas, aprobadas por el Consejo Profesional de Ciencias Económicas de Córdoba.

### **Nota 2 – Reexpresión en moneda homogénea. Consideraciones de los efectos en el cambio del poder adquisitivo de la moneda.**

La Entidad considera que las cifras históricas con las que se ha preparado la información contable al 31 de diciembre de 2005, son representativas de la realidad financiera de la misma al cabo de su ejercicio económico N° 3, no habiéndose aplicado sobre los valores originales ningún coeficiente de reexpresión para adecuarlos al poder adquisitivo de la moneda en la fecha de cierre.

La variación operada en el Índice de precios Internos al por Mayor (IPIM) que emite el INDEC entre el 1° de enero de 2005 y el 31 de diciembre de 2005 arroja una variación del 1,106 cantidad que no amerita modificar cifras originales, criterio avalado por la norma contable vigente de significación, por medio de la cual se puede dejar de lado elementos de ajustes que no son relevantes.

La falta de reexpresión de los Estados Contables no ocasiona modificaciones significativas en las cifra de los activos, pasivo y patrimonio neto, ni en los resultados de las operaciones; motivo por el cual no se transgreden las disposiciones legales vigentes que establecen la preparación de información en moneda constante al cierre del ejercicio.

La Resolución Técnica N° 6 de la Federación Argentina de Consejos Profesionales de Ciencias Económicas requiere que los estados contables sean expresados en moneda constante de la fecha de cierre del ejercicio. Sin embargo el efecto de no haber expresado la información contable en moneda homogénea, tal como lo requerían las normas contables profesionales vigentes, no es significativo sobre los Estado Contables en su conjunto a los efectos de su presentación comparativa, en razón de los dispuesto por la Resolución N° 287/03 de la FAPCE incorporada en Córdoba como norma técnica obligatoria por la Resolución 01/2004 que dispone la discontinuidad del ajuste por inflación a partir de octubre de 2003 por considerar que a partir de esa fecha la economía de nuestro país se encuentra en un contexto de estabilidad.

### **Nota 3 - Criterios de valuación**

Las normas aplicadas responden a los criterios definidos por las Resoluciones Técnicas N° 16, 17 y 18 de la Federación Argentina de Consejo Profesionales de Ciencias Económicas.

- ◇ **Caja:** en moneda nacional a su valor nominal.
- ◇ **Banco:** en moneda nacional a su valor nominal.
- ◇ **Créditos:** en moneda nacional a su valor nominal.
- ◇ **Obligaciones a Pagar:** en moneda nacional a su valor nominal. No se han estipulado intereses.
- ◇ **Patrimonio Neto:** la cuenta de superávit refleja el resultado del ejercicio a su valor nominal.
- ◇ **Cuentas de Recursos y Gastos:** se han expresado a sus valores de origen. No hay cargos por consumo de los activos no monetarios.
- ◇ **Componentes financieros implícitos:** No han sido segregados los componentes implícitos en el saldo de de recurso y gastos, por estimarse que los mismos no son significativos.

**Nota 4 – Composición de rubros del Estado de Situación Patrimonial**

Comparativo con el ejercicio anterior

<b>ACTIVO CORRIENTE</b>	<b>31/12/2005</b>	<b>31/12/2004</b>
<b>Rubro</b>	<b>\$</b>	<b>\$</b>
<b>Caja</b>		
Saldo en efectivo según arqueo a la fecha de balance	10849,89	4.642,05
<b>Banco</b>		
Saldo según conciliación a la fecha de balance		8.071,42
* Bco.Nación Argentina Cta.Cte.Institucional N° 213.853.229/1	25,86	
* Bco.Nación Argentina Cta.Cte.Campaña N° 213.920.437/7	83,95	
<b>Créditos</b>		2.702,96
Saldo según conciliación a la fecha de balance		
* Fondo Partidario Permanente a Percibir para Desarrollo Institucional - Res. 224/04	2702,96	
* Fondo Partidario Permanente a Percibir para Desarrollo Institucional Bis - Res. 698/05	6928,60	
* Fondo Partidario Permanente a Percibir para Desarrollo Institucional – Res. 1923/05	6234,19	
* Fondo Extraordinario para Campaña a Percibir Res. 1923/05	7308,69	
* Aporte para impresión boletas de Campaña Res. 1923/05	812,07	
<b>Total Caja, Banco y Créditos</b>	<b>34.946,21</b>	<b>15.416,43</b>
<b>Total de Activo Corriente</b>	<b>34.946,21</b>	<b>15.416,43</b>

<b>PASIVO CORRIENTE</b>	<b>31/12/2006</b>	<b>31/12/2005</b>
<b>Rubro</b>	<b>\$</b>	<b>\$</b>
<b>Obligaciones a Pagar</b>		0
Saldo según conciliación a la fecha de balance		
Servicio de Luz	109,70	
Servicio de Teléfono	311,55	
Préstamos de Campaña a Devolver	5864,24	
Servicio de Teléfono de Campaña	1602,77	
<b>Total de Obligaciones a Pagar</b>	<b>7.888,26</b>	<b>0,00</b>
<b>Total de Pasivo Corriente</b>	<b>7.888,26</b>	<b>0,00</b>

Las cifras se expresan en pesos con centavos.

**María del Carmen Páez**  
 Contadora Pública (U.N.C.)  
 Mat. Prof. 10.02354.3 – C. P.C.E. CBA

**Paula Mariam Allub**  
 Tesorero

**Sebastián García Díaz**  
 Presidente